

**Министерство образования и науки Пермского края
Управление образования Администрации Добрянского ГО
АНО ДПО «Институт инновационной образовательной политики и права
«Эврика-Пермь»
МАОУ «Полазненская СОШ№1»**

ОБРАЗОВАТЕЛЬНАЯ ПРОГРАММА

КРАЕВОЙ ПРОЕКТНО-ОБУЧАЮЩЕЙ СЕССИИ:

**«ЦИФРОВАЯ СРЕДА ШКОЛЫ ИНЖЕНЕРНОЙ КУЛЬТУРЫ КАК СРЕДСТВО
ПРОЕКТИРОВАНИЯ ИНДИВИДУАЛЬНОЙ ОБРАЗОВАТЕЛЬНОЙ ТРАЕКТОРИИ УЧАЩИХСЯ.**

Наименование ОО:

МАОУ «Полазненская СОШ№1»

Адрес: Пермский край, Добрянский район, п. Полазна, ул. 50 лет Октября, д. 3

Период проведения: ноябрь-декабрь



Формат проведения: дистанционный, с размещением в сети интернет


Руководитель проекта: Травников Григорий Николаевич, ректор института, президент ассоциации «Эврика-Пермь», к.п.н.

Участники: руководители ОО, их заместители, педагоги, специалисты системы образования

Пермь, 2021


Вид деятельности	Выступающие, ответственные	Ссылки на контент
Открытие ПОС	<p>Травников Григорий Николаевич, к.п.н., ректор института «Эврика-Пермь»</p>	<p>Видеоприветствие участников https://cloud.mail.ru/stock/jHTxsSMZhY4mRbY3hwyT6uLA</p> <p>видео http://cloud.mail.ru/public/MuDL%2FXnfgbfvAT</p>
Приветствие участников	<p>Брызгалова Ольга Михайловна директор</p>	<p>Видеоприветствие</p> <p>https://drive.google.com/file/d/14Q83V46SqYE-7lccP14k3r98eQ9AawwK/view?usp=sharing</p>  <p>Видеоролик о школе</p> <p>https://www.youtube.com/watch?v=ja-qIjJMNZM</p>

		
«Цифровая среда ШКОЛЫ ИНЖЕНЕРНОЙ КУЛЬТУРЫ» как средство проектирования индивидуальной образовательной траектории учащихся. Новые инновационные образовательные практики	Черепанова Людмила Александровна куратор площадки	Видеопрезентация https://drive.google.com/file/d/1kRvn7lj311qwg8K5vBBTCKwrUzZ5s83o/view?usp=sharing  Тезисы https://docs.google.com/document/d/1plkMHkffsbT_t4ORAJpzOVNp2Qj-S3Lj/edit?usp=sharing&oid=102871912366377704349&rtpof=true&sd=true


		
--	--	---

1 часть: 30 ноября 2021г

Линия № 1:Использование интернет сервисов для активизации познавательной деятельности обучающихся.

Интерактивные мастер-классы для педагогов	Выступающие	Ссылка на контент
<p>1.«Использование электронного словаря на уроках русского родного языка».</p>	<p>Базуева Надежда Ивановна Учитель русского языка и литературы</p>	<p>Видео</p> <p>https://drive.google.com/file/d/1ZxR0XM7Qidsl5NaNVIfGmLhQj3zFphnC/view?usp=sharing</p>  <p>тезисы</p> <p>https://docs.google.com/document/d/1DcyHKCAFe16ggoNVh3xXCtQFpNn1vuZU/edit?usp=sharing&oid=102871912366377704349&rtpof=true&sd=true</p>

		 <p>презентация</p> <p>https://docs.google.com/presentation/d/1t-BzsPxEmayQw3NDYMQu5gtHTJ9YF4kY/edit?usp=sharing&oid=102871912366377704349&rtpof=true&sd=true</p> 
<p>2.«Создание интерактивной учебной среды для формирования предметных и метапредметных умений обучающихся. (Работа на платформе SkySmart)</p>	<p>Кетова Ирина Александровна Учитель английского языка</p>	<p>видео</p> <p>https://drive.google.com/file/d/1nAupnmW5SvAyyv7Ua3dvgbuVNncydNaL/view?usp=sharing</p>  <p>тезисы</p> <p>https://docs.google.com/document/d/1FZsVha0BrpH2b4gdsA</p>

		<p>KW-udR7JdJWQp/edit?usp=sharing&oid=102871912366377704349&rtpof=true&sd=true</p>  <p>презентация</p> <p>https://docs.google.com/presentation/d/1B2bCxu1D3Yea602UzJFx9lRE381lYaUY/edit?usp=sharing&oid=102871912366377704349&rtpof=true&sd=true</p> 
<p>3. Использование онлайн-доски Padlet</p>	<p>Зубенина Анна Сергеевна Учитель русского языка и литературы</p>	<p>Видео</p> <p>https://drive.google.com/file/d/1qUywdugmg8W3H42gPROIVYaBP2n0_P21/view?usp=sharing</p>



тезисы




https://docs.google.com/document/d/1C4RO_MgHYrKMvq_Kb6fWhQuzYbMNMZQj/edit?usp=sharing&ouid=102871912366377704349&rtpof=true&sd=true




презентация

<https://docs.google.com/presentation/d/1Cp0AuJFU9DJ2ek02ObAEx-NfK2fSlyxL/edit?usp=sharing&ouid=102871912366377704349&rtpof=true&sd=true>

[е](#)



		
<p>«Использование онлайн сервиса LearningApps для разработки интерактивных заданий в начальной школе»</p>	<p>Серина Ксения Игоревна Учитель начальных классов</p>	<p>Видео</p> <p>https://drive.google.com/file/d/1RPMHgd0JQW2Q4oswyWY9t575g3X3d-3s/view?usp=sharing</p>  <p>тезисы</p> <p>https://docs.google.com/document/d/1g49iJQ3V3CLeMtAmh-CKlAJmAfLDhuW/edit?usp=sharing&oid=102871912366377704349&rtpof=true&sd=true</p>  <p>презентация</p> <p>https://drive.google.com/file/d/1a-</p>

		8fV2H0_MyiAfIT_lw_siI6EnC1ZsQBN/vie#w?usp=sharing 
--	--	--

Линия № 2 Цифровизация внеурочной деятельности

Интерактивные мастер-классы для педагогов	Выступающие	Ссылка на контент
1.Программа внеурочной деятельности «Азбука добра»	Шляпина Алевтина Ивановна Учитель истории и обществознания	<p align="center"><u>Тезис</u></p> <p>https://docs.google.com/document/d/1xe2S9BCTf9HiyRr3Zmm28wC507bK1DK7/edit?usp=sharing&oid=102871912366377704349&rtopf=true&sd=true</p>  <p align="center"><u>Презентация</u></p> <p>https://drive.google.com/file/d/1bW-ouBJ8Lbnx920baDDZPapNayjrJsfZ/view?usp=sharing</p>

		 <p><u>Видео</u></p> <p>https://drive.google.com/file/d/1pUzPNegO9Cn8Bagdj5M0EFxjo7l85trY/view?usp=sharing</p> 
<p><i>2.«День Конструирования, как часть образовательного процесса»</i></p> <p>Программа к проектной задаче «Водные жители реки Кама»</p>	<p>Жилкина Анастасия Михайловна Учитель начальных классов</p>	<p>Тезис</p> <p>https://docs.google.com/document/d/1rYlf7Tp-XXHIPZcH5NTBluI_Cs6Xt00/edit?usp=sharing&oid=102871912366377704349&rtpof=true&sd=true</p>  <p>Видеопрезентация</p> <p>https://drive.google.com/file/d/1o64gIYQ31f1VV8qzRTV-HugQKXpJgNt4/view?usp=sharing</p>

		 <p>видео</p> <p>https://drive.google.com/file/d/1Kfnt4-ZoeoWZbhjuNlCk9P71qXBwoL00/view?usp=sharing</p> 

3 часть

Заключительная часть краевой проектно-обучающей сессии

Подведение итогов АПОС. Презентация Цифрового видео журнала «Актуальное образование», «Планета талантов». Вручение Дипломов и сертификатов. Травников Григорий Николаевич, к.п.н., ректор института «Эврика-Пермь».

<p>Цифровой видеожурнал "Актуальное образование" (№1 Октябрь 2020г.)</p> 	<p>Цифровой видеожурнал "Планета талантов" (№1 Октябрь 2020г.)</p> 	<p>Видеовыступление</p> 
<p>Цифровой видеожурнал "Актуальное образование" (№2 Ноябрь 2020г.)</p> 	<p>Цифровой видеожурнал "Планета талантов" (№2 Декабрь 2020г.)</p> 	
<p>Цифровой видеожурнал "Актуальное образование" (№3 Январь 2021г.)</p> 	<p>Цифровой видеожурнал «Планета талантов» (№3 Февраль 2021г.)</p> 	
	<p>Цифровой журнал «Актуальное образование» №4-март, 2021</p>	

Уважаемые коллеги!

Мы очень рады, что Вы посетили нашу открытую краевую проектно-обучающую сессию..

Надеемся, что представленные материалы были для Вас интересны и полезны.

Просим Вас пройти процедуру регистрации, совмещенную с рефлексией по ссылке:

Для нас очень важно любое Ваше мнение.

Искренне благодарим Вас за сотрудничество!

Форма регистрации и рефлексии будет открыта до 25 апреля 2022 года

<https://forms.gle/ugZXjtzJkHjNW4iA9>

Если возникли вопросы, обращайтесь к Черепановой Л.А. 89028042515, куратор площадки